

Новости

- Выпуск пятилетних облигаций серии 02 ОАО «Седьмой Континент» на сумму 7 000 млн. рублей размещен полностью. Ставка 1-го купона – 7,8 % годовых.
- Размещен дебютный облигационный займ ЗАО «Русское Море» объемом 2 млрд рублей. Процентная ставка первого купона, определенная на конкурсе при размещении, составила 9,50% годовых (23 рубля 68 копеек на одну облигацию).
- Ставка 1 купона по облигациям ОАО "Территориальная генерирующая компания № 10" (ТГК-10) определена в размере 7.60% годовых, говорится в сообщении компании. Объем эмиссии 3 млрд. рублей.

Корпоративные и муниципальные облигации

В четверг свободные денежные средства инвесторов были отвлечены на первичный рынок, где состоялись размещения на сумму более 15 млрд. рублей. В связи с этим активность на вторичном рынке была невысока. Ситуация на внешних рынках продолжила меняться в неблагоприятную для покупателей сторону. Доходность российских еврооблигаций выросла вслед за продолжающимся повышением длинных американских казначейских облигаций. Это, в итоге и спровоцировало падение рублевых бумаг. Вместе с тем, внутренний денежный рынок поддерживает покупателей. Ставки МБК остаются на достаточно низком уровне для периода налоговых платежей, в связи с высоким уровнем рублевой ликвидности.

Сегодня значительное влияние на рынок рублевых облигаций будет оказывать ситуация на внешних рынках, поэтому корпоративные бумаги будут торговаться разнонаправленно. Инвесторы скорее всего займут выжидательную позицию, в связи с нестабильной обстановкой на рынке.

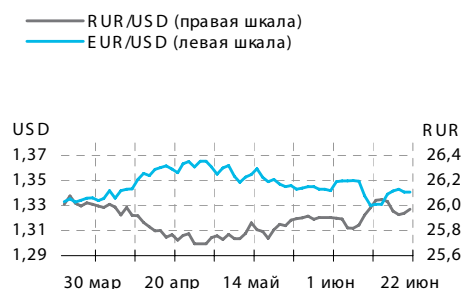
События рынка рублевых облигаций на ближайшие дни

Дата	Выпуск	Купон, Событие	Объем, млн руб
25	Одинцовский район МО	25,55	8,94
	Трансфин-М 01 обл.	23,29	69,87
26	Гор.Обл.3 Москвы 38 в.	49,86	249,30
	АВТОВАЗ обл. сер.03	38,89	194,45
	Автобан-Инвест сер.01	32,41	8,10
	Группа АГРОКОМ	53,6	80,40
	ВМУ-Фин ООО обл. с.01	54,85	82,28
	КАРАТ ЗАО обл. с.02	59,84	29,92
	Концерн КАРО об. с. 01	62,33	43,63
	Об. СМАРТС вып. 02	69,81	34,91
	Салют-Энергия	48,87	146,61
	Томская обл. 30 вып	39,89	39,93
	ФСК ЕЭС-обл. сер.02	41,14	287,98
	ЭКСПОБАНК обл.01	26,8	26,80

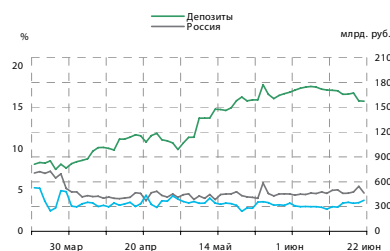
Основные индикаторы

	Значение	изм.
RUR/USD	25,9692	0,0320
RUR/EUR	34,7676	-0,0479
EUR/USD	1,3406	0,0000
изм. б.п.		
RCBI	100,5	-7
MIACR 1 день, %	3,75	29
Москва 39, YTM % год.	6,38	0
RUS 30, YTM % год.	6,11	4
UST10, YTM % год.	5,18	4
Остатки на к/с, млрд. руб.		
по России	463,8	-14,90
по Москве	337,6	-19,87
Депозиты банков	1111,1	7,63
Объем торгов, млн. руб.		
Биржа	2 577	-3,41
РПС	13 919	0,00
ОФЗ	942	-11188,01

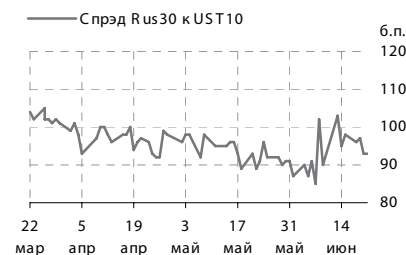
Курсы валют



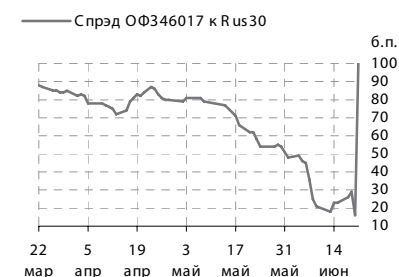
Остатки на к/с, млрд. руб.



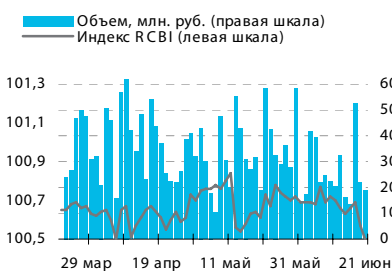
Спрэд Россия 30 и US Treasures 10



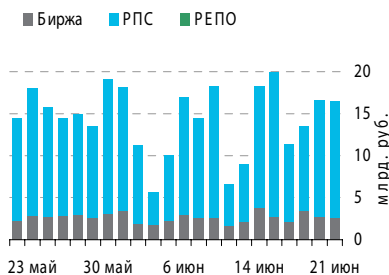
Спрэд ОФЗ 46017 и Россия 30



Индекс корпоративных облигаций ММВБ (RCBI)



Объем торгов на ММВБ, млн. руб.



Ежедневный обзор рынка рублевых облигаций

Корпоративные облигации

Лидеры роста/падения*

	УТМ	Цена закр.	НКД	До погаш.	Оборот, руб.	Кол-во сделок	Измен. цены, %
Топкнига-1	-12,46	125	18,08	596	13 020	2	38,89
НСММЗ-1 об	-20,89	125	0,82	334	9 000	2	25,00
МКАПИТАЛ-1	-10,51	125	27,8	792	5 000	1	25,00
Спурт 01об	-37	125	8,62	148	327 750	4	24,98
Югтранзит2	-5	125	6,93	524	146 575	2	24,38
НИТОЛ 01	-5,27	110	0,03	545	105 000	2	10,00
МИА-1об	0	103,6	10,03	1 919	78 322	4	0,97
ЛекФин 2об	4,84	100,9	33,7	608	1 009	1	0,80
РазгуляйФЗ	10,39	101	26,8	1 731	10 100 000	1	0,80
НИКОС ХИМ 2	4,6	101,2	11,46	792	28 996 852	8	0,65
АдаманФ2об	10,94	100,95	8,32	1 065	17 159 509	4	-2,73
ДиксиФин-1	11,2	95	22,81	1 366	1 900	1	-2,06
АМТЕЛ-Ф 01	19,49	96	7,45	148	12 760	3	-2,04
РуссНефть1	29,89	78,5	1,27	1 269	5 553 419	33	-1,87
ЗолСелигд1	14,2	100,5	30,99	1 469	65 700	3	-0,99
РусСтанд-7	9,15	99,65	19,79	1 553	9 999	3	-0,90
СЗЛК-Фин-1	13,75	98	33,4	986	4 902 500	2	-0,81
ИнкомЛада2	12,53	100	10,85	968	30 509 260	5	-0,79
Терна-Ф 01	23,56	90,5	0,03	545	905	1	-0,55
Аркада-02	13,49	100,25	43,39	611	1 705 815	4	-0,50

Лидеры по обороту*

	УТМ	Цена закр.	НКД	До погаш.	Оборот, руб.	Кол-во сделок	Измен. цены, %
ГАЗПРОМ А9	7,04	101,6	23,57	2 429	174 529 027	9	0,28
Татэнерго1	7,76	101,4	25,65	267	124 611 855	4	0,10
Слвтстекло	8,57	102,3	27,01	279	107 411 000	3	0,49
Мечел 2об	7,36	103,1	0	2 184	95 104 140	30	0,00
МаирИнв-02	11,05	100	6,51	160	65 880 000	10	0,00
НОМОС 7в	7,98	100,2	0,23	727	60 671 995	15	0,00
ФСК ЕЭС-05	6,91	100,9	2,96	895	48 632 668	60	0,19
МКБ 02обл	9	100,7	3,7	715	48 229 544	9	-0,05
ФСК ЕЭС-03	6,68	100,73	0,97	541	47 334 100	44	0,03
Амурмет-01	8,7	101,95	29,8	617	40 780 000	1	0,05

Муниципальные облигации

Лидеры роста/падения*

	УТМ	Цена закр.	НКД	До погаш.	Оборот, руб.	Кол-во сделок	Измен. цены, %
ЯрОбл-04	7,56	105	7,48	706	441 000	1	1,94
ЛипецкОбл4	7,6	101,35	32,24	1 490	5 264 700	2	0,20
ИркОбл31-3	7,75	99,7	16,59	1 253	9 364 821	1	0,20
ВоронежОб3	7,98	107,45	47,74	1 468	1 611 750	1	0,14
Мос.обл.7в	7,05	105,75	12,27	2 492	50 512 343	10	0,13
Волгогр 01	8,1	101,4	16,48	393	1 014 000	11	0,11
ВолгогрОбл	7,92	103,6	1,35	722	7 770 000	2	0,10
Мос.обл.3в	5,4	100,9	36,77	60	6 054 000	1	0,09
Мос.обл.4в	6,36	108,25	17,18	671	24 251 845	15	0,09
Саха(Якут)	7,27	103,5	13,5	2 122	10 463 850	8	0,09
КалужОбл-2	8,43	101	3,77	1 531	5 050	1	-1,27
МГор29-об	5,69	104,05	4,11	351	8 622 620	2	-1,23
Чувашия-05	7,47	101,75	3,01	1 446	6 117 059	4	-0,44
БелгОб Зоб	7,82	102,3	8,04	1 239	4 805 100	7	-0,29
ВоронежОб2	7,86	107,8	0,99	729	1 078	1	-0,28
КурганОбл1	8,62	102	0,51	911	1 574 876	8	-0,20
МарийЭл 5	8,33	100,3	6,1	703	5 727 477	6	-0,18
МГор40-об	6,06	101,4	15,07	128	1 014 000	1	-0,14
СамарОбл 3	7,01	102,75	7,08	1513	47 899 772	19	-0,10
Уфа-2004об	7,88	102,07	4,12	349	408 280	2	-0,08

Лидеры по обороту*

	УТМ	Цена закр.	НКД	До погаш.	Оборот, руб.	Кол-во сделок	Измен. цены, %
ЯНАО-1 об	6,58	103,75	36,99	410	89 336 698	13	-0,05
Мос.обл.7в	7,05	105,75	12,27	2492	50 512 343	10	0,13
СамарОбл 3	7,01	102,75	7,08	1513	47 899 772	19	-0,10
МГор39-об	6,38	110,4	41,1	2588	46 255 944	11	0,08
ВоронежОбл	7,51	102,7	2,14	178	45 525 889	12	0,00
Мос.обл.4в	6,36	108,25	17,18	671	24 251 845	15	0,09
Саха(Якут)	7,27	103,5	13,5	2122	10 463 850	8	0,09
ТомскАдм 1	8,6	100,55	5,61	1065	10 052 000	4	0,05
ИркОбл31-3	7,75	99,7	16,59	1253	9 364 821	1	0,20
МГор29-об	5,69	104,05	4,11	351	8 622 620	2	-1,23

* - По итогам торгов на ММВБ

Ежедневный обзор рынка рублевых облигаций

Итоги торгов корпоративными и региональными облигациями на ММВБ* (21.06.2007)

	Цена, % от номинала	НКД, руб.	Изм. цены, %	Доходность к погашению, % годовых	Объем торгов, руб.	Погашение	Оферта
Телекоммуникации							
ВлгТлкВТ-3	102,97	3,73	0,13	7,21	9 577 200	30.11.2010	
ДальС вз2об	104,30	3,64	-0,14	7,35	1 360 690	30.05.2012	02.06.2010
СибТлк-6об	100,70	19,57	0	7,37	0	16.09.2010	18.09.2008
УрСИ сер07	101,60	21,40	0	7,53	0	13.03.2012	17.03.2009
ЦентрТел-4	112,90	46,50	0	7,39	124 190	21.08.2009	
ЮТК-03 об.	101,05	21,80	0	7,37	30 315 000	10.10.2009	09.10.2007
ЮТК-04 об.	104,01	1,64	0,18	7,59	390 750	09.12.2009	
Банки							
ГазпромБ 1	100,55	27,23	-0,17	7,1	10 942 424	27.01.2011	
КИТФинБанк	103,25	0,82	0,15	7,7	3 294 160	18.12.2008	
МКБ 02обл	100,70	3,99	0,08	8,8	131 014	04.06.2009	06.12.2007
НОМОС 7в	100,20	0,45	0	7,98	59 556 736	16.06.2009	18.12.2007
РосселхБ 2	102,56	6,24	0,14	7,19	1 027	16.02.2011	
РусСтанд-3	100,14	27,62	0	7,59	0	22.08.2007	
УРСАБанк 2	100,05	1,25	0	7,78	0	12.12.2008	
УРСАБанк 3	100,70	3,68	0	9,41	0	04.06.2009	
Нефть и газ							
ГАЗПРОМ А4	105,20	28,60	-0,27	6,27	18 346 120	10.02.2010	
ГАЗПРОМ А5	100,45	14,95	0	6,1	0	09.10.2007	
ГАЗПРОМ А6	101,30	25,32	0,05	6,38	5 067 027	06.08.2009	
Лукойл2обл	101,49	5,96	0	6,68	0	17.11.2009	
НГК ИТЕРА	100,70	3,74	0,15	7,98	252 125	07.12.2007	
РуссНефть1	78,50	1,52	0	29,93	10 990	10.12.2010	12.12.2008
Удмнефтпр	100,80	5,21	0,01	9,07	1 008 100	01.09.2008	
Торговля							
АптЗбиб об	101,70	46,06	0	9,15	0	30.06.2009	
ДиксиФин-1	95,00	23,06	2	10,52	582 370	17.03.2011	
Евросеть-2	100,00	4,49	0	10,49	7 556 528	02.06.2009	04.12.2007
КОПЕЙКА 02	99,90	6,91	0,25	8,88	2 003	15.02.2012	18.02.2009
МонеткаФ-1	100,20	10,26	0	10,38	0	14.05.2009	15.11.2007
ПятерочФ 2	104,60	0,51	0,05	7,9	10 569 650	14.12.2010	
ПятерочФ 2	104,05	37,96	0	8,13	9 885 580	14.12.2010	
Металлургия							
Амурмет-01	101,95	30,07	0,05	8,67	11 273 644	26.02.2009	
Инпром 02	100,40	45,15	-0,15	7,33	5 007 003	15.07.2010	19.07.2007
Мечел 2об	103,10	0,23	0	7,36	11 329 000	12.06.2013	16.06.2010
РусАлФ-Зв	100,40	18,15	0	6,97	0	21.09.2008	
ТМК-03 обл	100,60	26,35	0,04	7,05	2 670 820	15.02.2011	19.02.2008
ЧТПЗ 01об	102,00	0,26	0,25	7,24	16 649 176	16.06.2010	18.06.2008
ЧТПЗ 01об	102,54	42,16	-0,04	7,9	5 970 349	16.06.2010	18.06.2008
Машиностроение							
АВТОВАЗ об	97,00	3,48	0	3,73	0	13.08.2008	
ГАЗФин 01	100,61	29,77	0	7,62	5 030 500	08.02.2011	12.02.2008
ИРКУТ-03об	104,45	21,79	0	7,3	0	16.09.2010	
ОМЗ - 4 об	87,50	0,00	0	8,23	0	26.02.2009	
ПромТр01об	100,09	44,88	-0,04	9,93	16 267 569	03.07.2008	
УралВагЗФ2	100,40	19,98	0	7,98	4 318 204	05.10.2010	03.10.2007
Энергетика							
БашкирэнЗв	100,65	18,87	0	8,14	0	09.03.2011	19.03.2009
ГидроОГК-1	103,15	37,50	0	7,31	4 128	29.06.2011	
Ленэнерго2	102,52	32,52	-0,02	8,03	1 230 040	27.01.2012	
Мосэнерго2	102,00	23,47	0	7,26	408 000	18.02.2016	23.02.2012
ФСК ЕЭС-02	103,60	40,01	0	7,02	0	22.06.2010	
ФСК ЕЭС-03	100,73	1,17	0	6,68	0	12.12.2008	
Муниципальные							
КалужОбл-2	101,00	4,01	0,99	8,09	1 020	29.08.2011	
ЛипецкОбл4	101,35	32,45	0,02	7,59	8 108 800	19.07.2011	
МГорЗ9-об	110,40	41,37	0	6,38	5 520 000	21.07.2014	
МГор44-об	110,10	49,04	0	6,47	0	24.06.2015	
Мос.обл.4в	108,25	17,48	-0,07	6,4	5 408 500	21.04.2009	
Мос.обл.5в	106,38	16,23	-0,03	6,49	8 178 656	30.03.2010	
Мос.обл.6в	107,69	14,30	0,02	6,79	154 610 813	19.04.2011	
НовсиБО-05	101,62	0,47	0,03	7,16	2 139 396	15.12.2009	
СамарОбл 3	102,75	7,29	-0,11	7,04	14 727 126	11.08.2011	

* - наиболее ликвидными выпусками.

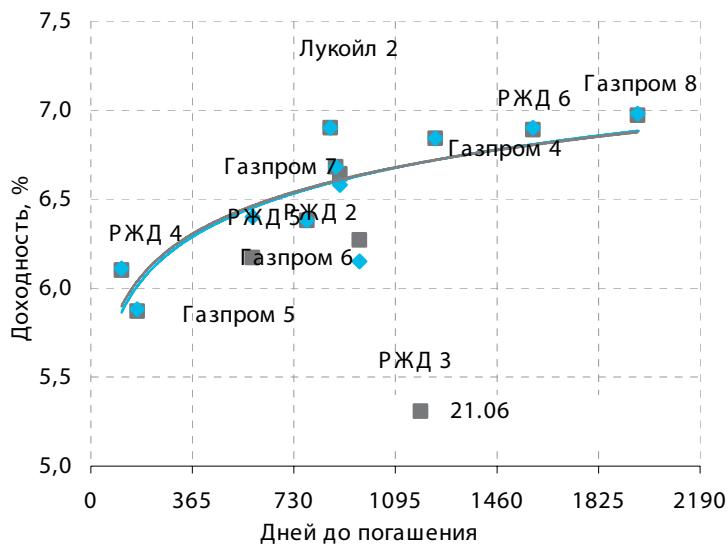
Ежедневный обзор рынка рублевых облигаций

Государственные облигации

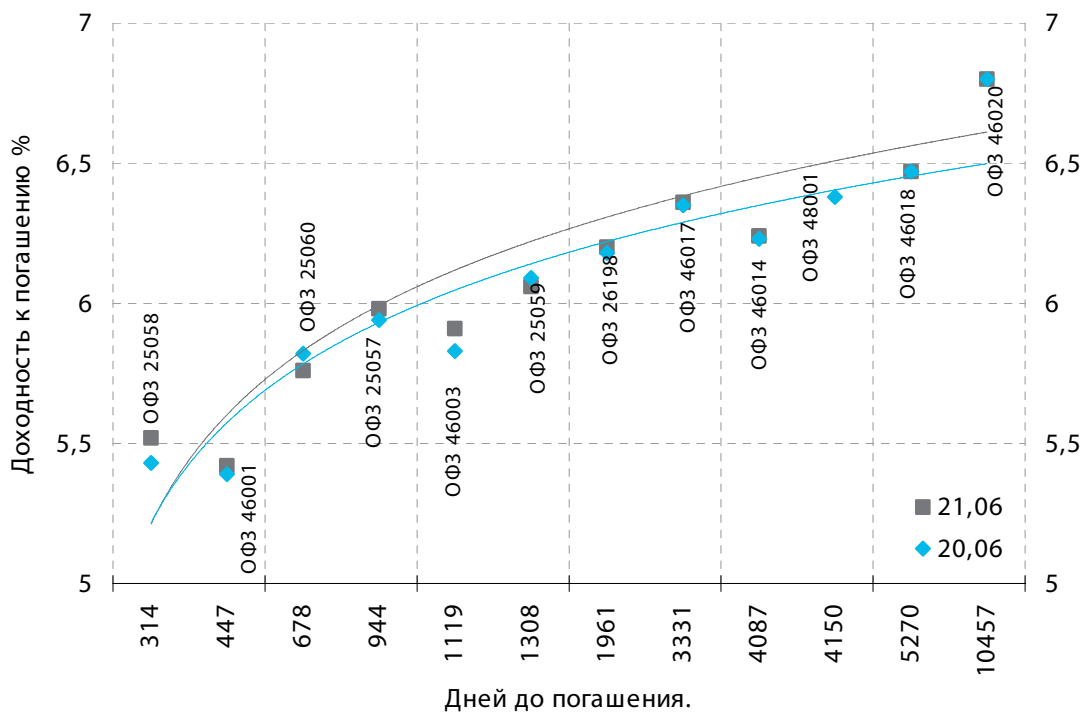
Тенденция в динамике котировок ОФЗ в четверг была преимущественно негативной на фоне снижения цен на внешних рынках. Ценовое снижение в целом по рынку составило примерно 8-12 базисных пунктов. Средневзвешенная цена ОФЗ 46020 с погашением в 2036 году снизилась на 0,08 процентного пункта и составила 102,60% от номинала при объеме сделок 304,157 млн рублей. Котировки выпуска 46017 с погашением в 2016 году снизились на 0,09 процентного пункта - до 106,51% от номинала, объем торгов был равен 55,644 млн рублей. В то же время серия ОФЗ 46018 с погашением 2021 году подорожала на 0,04 процентного пункта - до 111,40% от номинала, объем сделок - 190,572 млн рублей. Суммарный объем торгов на вторичном рынке ОФЗ 21 июня составил 947,208 млн рублей против 1 млрд 224,911 млн рублей днем ранее. Средневзвешенная доходность рынка ОФЗ-АД и ОФЗ-ФД в четверг выросла на 0,01 процентного пункта и составила 6,41% годовых. На аукционе по продаже ОБР серии 04002 спрос был умеренным и составил 11,238 млрд рублей по номиналу, при этом бумаг было продано на сумму 2,575 млрд рублей по номиналу. Средневзвешенная цена составила 97,8035% от номинала, что соответствует доходности 4,71% годовых. На вторичном рынке ОБР было совершено три сделки с серией 04001 на сумму 10,491 млн рублей, доходность составила 4,32% годовых.

Выпуск	Цена последн. сделки, % от ном.	Изм-е цены, %	Доходн., % год	Дата погашения	Дней до погашения	Кол-во сделок	Оборот, руб.	НКД, руб.	Размер купона, руб.	Дата выпл. куп.
ОБР 04002	0	0	0	23.06.2009	733	0	0	0	0	0
ОБР 04003	0	0	0,05	22.09.2009	824	0	0	0	0	0
ОФЗ 25057	103,7004	-0,1	5,98	20.01.2010	944	5	71625752	11,56	18,45	25.07.2007
ОФЗ 25058	100,74	-0,08	5,52	30.04.2008	314	4	90674070	8,63	15,71	01.08.2007
ОФЗ 25059	100,55	0,1	6,06	19.01.2011	1308	4	31965900	9,53	15,21	25.07.2007
ОФЗ 25060	100,27	0,1	5,76	29.04.2009	678	1	501350	7,95	14,46	01.08.2007
ОФЗ 25061	99,9	-0,04	5,97	05.05.2010	1049	5	67948000	7,94	15,57	08.08.2007
ОФЗ 26176	0	0	8,89	20.11.2007	152	0	0	11,62	19,95	20.11.2007
ОФЗ 26177	0	0	0	20.11.2008	518	0	0	11,51	19,95	22.11.2007
ОФЗ 26178	0	0	0	20.11.2009	883	0	0	11,45	19,95	23.11.2007
ОФЗ 26198	99,05	-0,1	6,2	02.11.2012	1961	3	10895989	37,64	60	04.11.2007
ОФЗ 26199	100,35	0,15	6,16	11.07.2012	1847	6	13839799	10,7	15,21	18.07.2007
ОФЗ 27019	0	0	4,48	18.07.2007	27	0	0	42,46	49,86	18.07.2007
ОФЗ 27020	0	0	5,33	08.08.2007	48	0	0	36,71	49,86	08.08.2007
ОФЗ 27026	0	0	5,63	11.03.2009	629	0	0	1,53	17,45	12.09.2007
ОФЗ 28002	0	0	1,44	12.03.2008	265	0	0	27,12	49,86	12.09.2007
ОФЗ 28003	0	0	1,4	16.04.2008	300	0	0	17,53	49,86	17.10.2007
ОФЗ 28004	0	0	4,72	13.05.2009	692	0	0	9,86	49,86	14.11.2007
ОФЗ 28005	0	0	5,74	03.06.2009	713	0	0	4,11	49,86	05.12.2007
ОФЗ 46001	103,3	-0,03	5,42	10.09.2008	447	12	37968822	1,64	18,7	12.09.2007
ОФЗ 46002	109,5	0	6,11	08.08.2012	1875	1	21900000	31,32	44,88	15.08.2007
ОФЗ 46003	109,8	-0,18	5,91	14.07.2010	1119	1	10980000	42,46	49,86	18.07.2007
ОФЗ 46005	0	0	6,93	09.01.2019	4220	0	0	0	0	0
ОФЗ 46010	0	0	7,26	17.05.2028	7636	0	0	0	0	11.06.2008
ОФЗ 46011	0	0	7,01	20.08.2025	6635	0	0	0	0	12.09.2007
ОФЗ 46012	0	0	7,18	05.09.2029	8112	0	0	5,02	7,03	03.10.2007
ОФЗ 46014	109,34	-0,05	6,24	29.08.2018	4087	2	33295349	24,41	44,88	12.09.2007
ОФЗ 46017	106,54	-0,06	6,36	03.08.2016	3331	2	55663869	8,38	21,19	15.08.2007
ОФЗ 46018	111,43	-0,01	6,47	24.11.2021	5270	21	190571959	1,97	22,44	12.09.2007
ОФЗ 46019	0	0	6,96	20.03.2019	4290	0	0	0	0	02.04.2008
ОФЗ 46020	102,6	-0,04	6,8	06.02.2036	10457	20	304156977	24,01	34,41	15.08.2007
ОФЗ 46021	0	0	6,38	08.08.2018	4066	0	0	26,3	39,89	22.08.2007
ОФЗ 48001	104,4	0,15	7,08	31.10.2018	4150	1	5220000	46,29	77,29	14.11.2007

Кривая доходности облигаций 1-го эшелона



Кривая доходности государственных облигаций



Контактная информация

«Финансовая корпорация «ОТКРЫТИЕ»

129010, Москва, Протопоповский переулок, д.19/10

Телефон: (095) 232-99-66. Факс: (095) 956-47-00

<http://www.bdopen.ru> e-mail info@open.ru

Аналитическое управление Телефон (495) 232-99-66

Халиль Шехмаметьев начальник управления	доб. 1573	sha@open.ru	Валерий Пивень начальник отдела рыночной аналитики, макроэкономика, международные рынки	доб. 1575	valerypiven@open.ru
Наталья Мильчакова начальник отдела фундаментального анализа, нефть и газ, потребительский рынок	доб. 1569	n.milchakova@open.ru	Александр Афонин рынок облигаций	доб. 1571	afonin@open.ru
Кирилл Тищенко телекоммуникации, анализ рынка акций	доб. 1572	tkv@open.ru	Ксения Елисеева электроэнергетика	доб. 1570	Ksenia.eliseeva@open.ru
Сергей Кривохижин металлургия	доб. 1574	ksy@open.ru	Гельды Союнов анализ рынка акций	доб. 1618	sojunov@open.ru
Кирилл Таченников транспорт, химия	доб. 1586	k.tachennikov@open.ru			

Отдел по работе с физическими лицами

Телефон (495) 232-99-66

Жанна Тужилова	zhanna@open.ru	Александр Докучаев	sales@open.ru
Анна Горячева		Михаил Жучков	
Юлия Обухова		Ольга Молчанова	
Екатерина Жиленко		Константин Филимошин	

Отдел по работе с институциональными клиентами

Телефон (495) 229-54-13

Александр Докучаев	sales@open.ru
Михаил Жучков	
Ольга Молчанова	
Константин Филимошин	

Представительства

Ижевск	(3412) 901-201	izh@open.ru	Санкт-Петербург	(812) 329-57-00	spb@open.ru
Казань	(843) 570-70-90	kazan@open.ru	Тверь	(4822) 49-53-99	tver@open.ru
Красноярск	(3912) 746-000	krsk@open.ru	Челябинск	(351) 268-05-50	chel@open.ru
Самара	(846) 276-44-33	samara@open.ru	Ростов-на-Дону	(863) 264-90-13	rostov@open.ru
Воронеж	(4732) 39-50-92	voronezh@open.ru			

Информация, содержащаяся в данном обзоре, предназначена исключительно для сведения клиентов компании, при этом она носит сугубо информационный характер и не является предложением о покупке или продаже ценных бумаг. Несмотря на то, что сведения, представленные в данном обзоре, были отобраны тщательным образом, «Брокерский дом Открытие» не претендует на полноту и точность предоставленных данных. Кроме того, Компания не берет на себя обязательства регулярно обновлять информацию, которая содержится в обзоре или исправлять возможные неточности. /Аналитический отдел тел 232-9966, mail: research@open.ru.